

# LA PASQUA

## (attività in modalità asincrona)

-Completamento delle schede operative inerenti ai simboli delle festività pasquali seguendo il comando sottostante.

-“Il domino di Pasqua”: attività di ritaglio delle tessere. Gioco di memoria visiva ed associazione di immagini.

-Realizzazione della copertina per concludere il libricino della Pasqua: attività di pregrafismo e coloritura con la tecnica preferita.

-Visione video e ascolto canti:

BUONA PASQUA A TE <https://www.youtube.com/watch?v=mYwX2ZWBwig>

LA GIOIA DELLA PASQUA <https://www.youtube.com/watch?v=6jzp6BoIPqw>

È PASQUA PER NOI <https://www.youtube.com/watch?v=hcuuyGeOgc8>

IL PIC NIC DELLA PASQUA <https://www.youtube.com/watch?v=icz2LtsMgi4>

LA FESTA DELLE UOVA <https://www.youtube.com/watch?v=40IDe2FqADQ>

LA FAMIGLIA UOVO <https://www.youtube.com/watch?v=lyMiA3YOXGo>

IL PULCINO BALLERINO <https://www.youtube.com/watch?v=Y69JixQkJsY>

IL CONIGLIETTO DI PASQUA <https://youtu.be/BpzkNSwNYT0>

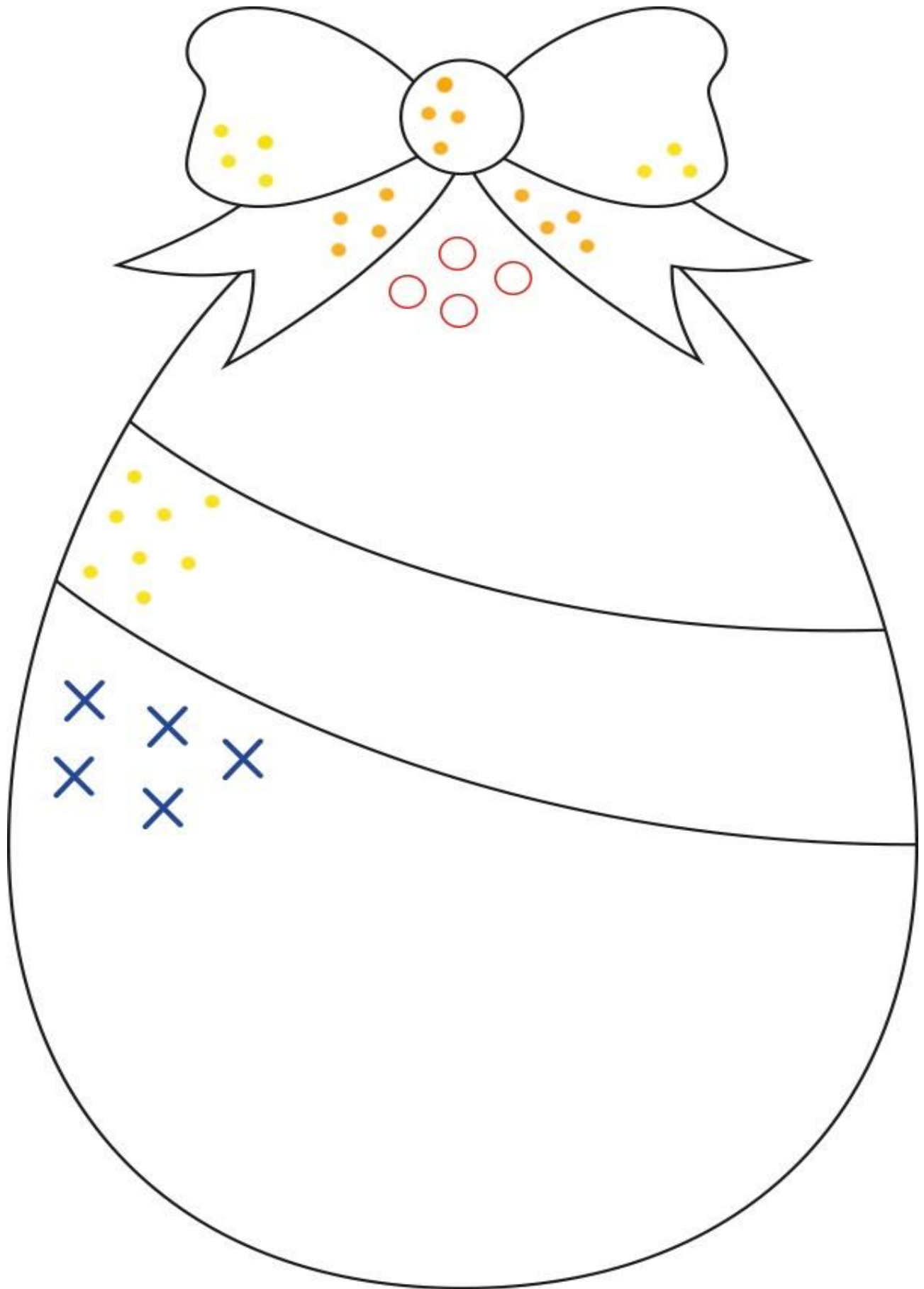
RIME DI PACE [https://youtu.be/\\_9DLmshxy8k](https://youtu.be/_9DLmshxy8k)

VOGLIO LA PACE <https://youtu.be/pCbyBU4W9nk>

BELLA COLOMBA BIANCA <https://youtu.be/Am95l27Dfkg>

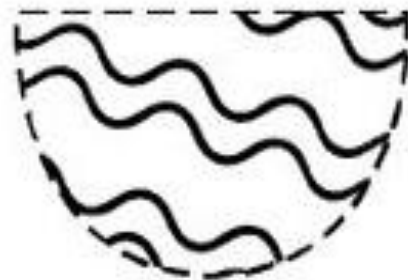
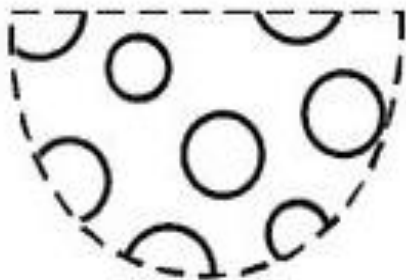

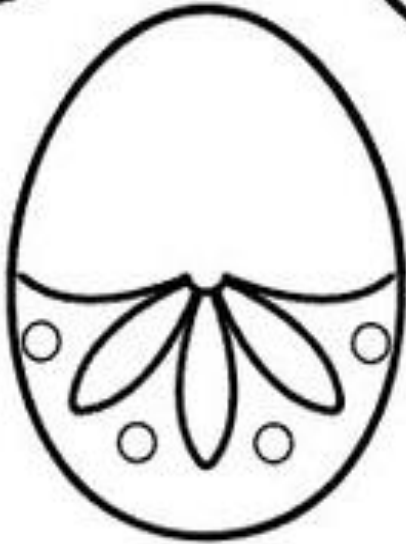

LA COLOMBA DELLA PACE <https://www.youtube.com/watch?v=F2heKSS5eTs>

# L'UOVO DI PASQUA




Attività: completa l'uovo di Pasqua disegnando con i pennarelli i grafismi indicati. Ripassa le parole tratteggiate.

# UOVA DI PASQUA A METÀ...



Attività: ritaglia ed incolla la metà corretta, poi colora con la tecnica che preferisci.

# IL PULCINO




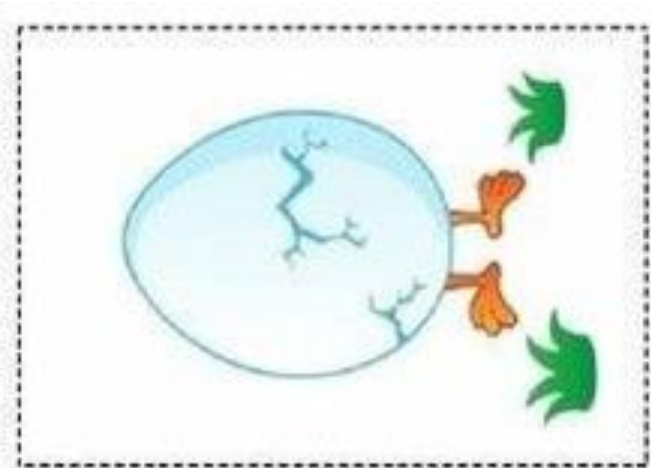
Attività: disegna la metà esatta del pulcino e colora con la tecnica che preferisci. Poi ripassa le parole tratteggiate.

# COME NASCE UN PULCINO...



--	--	--	--

PRIMA DOPO POI INFINE

Attività: ritaglia le immagini nella pagina successiva ed incollale nei riquadri nella giusta sequenza. Poi ripassa le parole tratteggiate.




# IL CONIGLIO



Attività: colora il coniglietto usando i colori indicati nella legenda. Poi ripassa le parole tratteggiate.



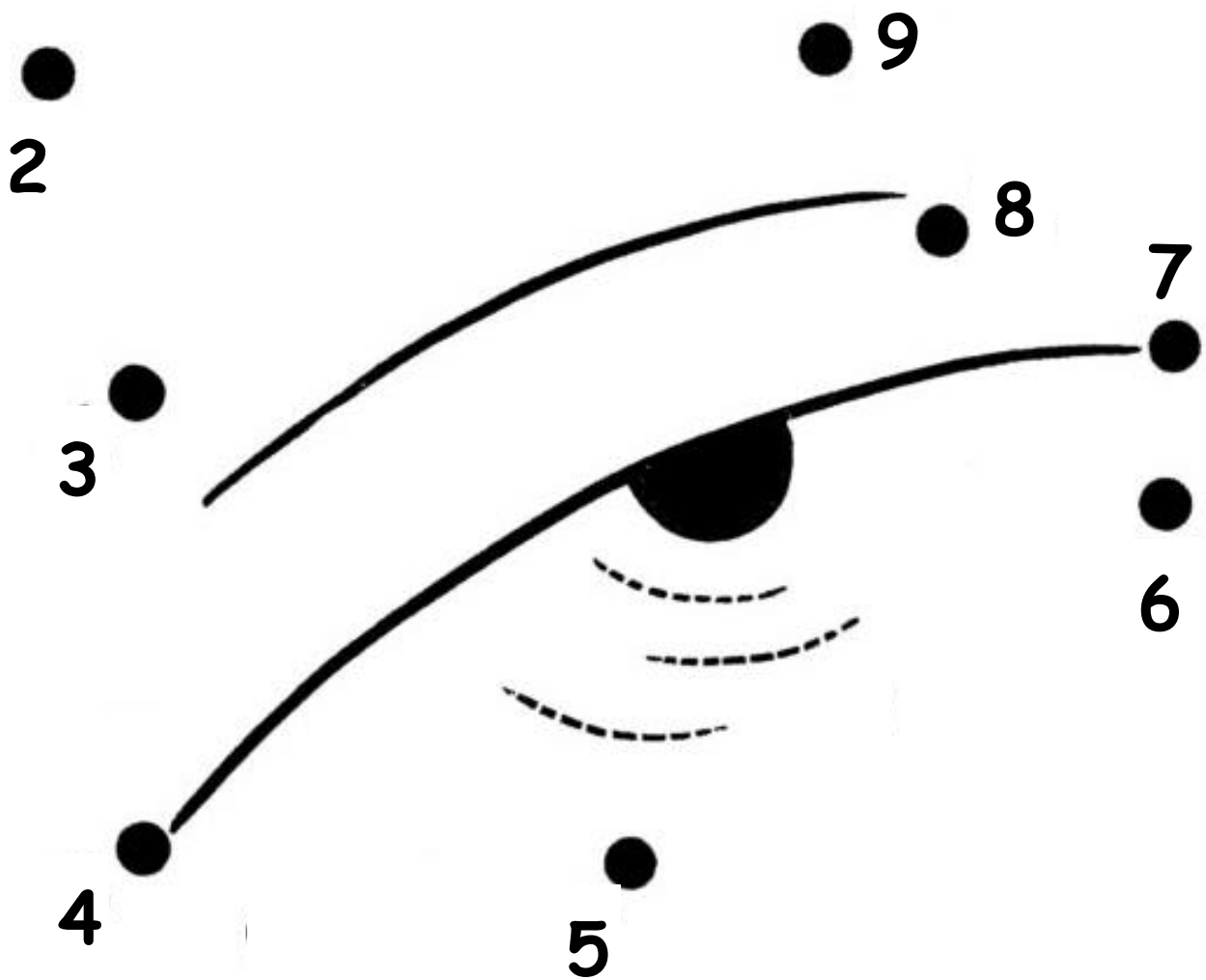
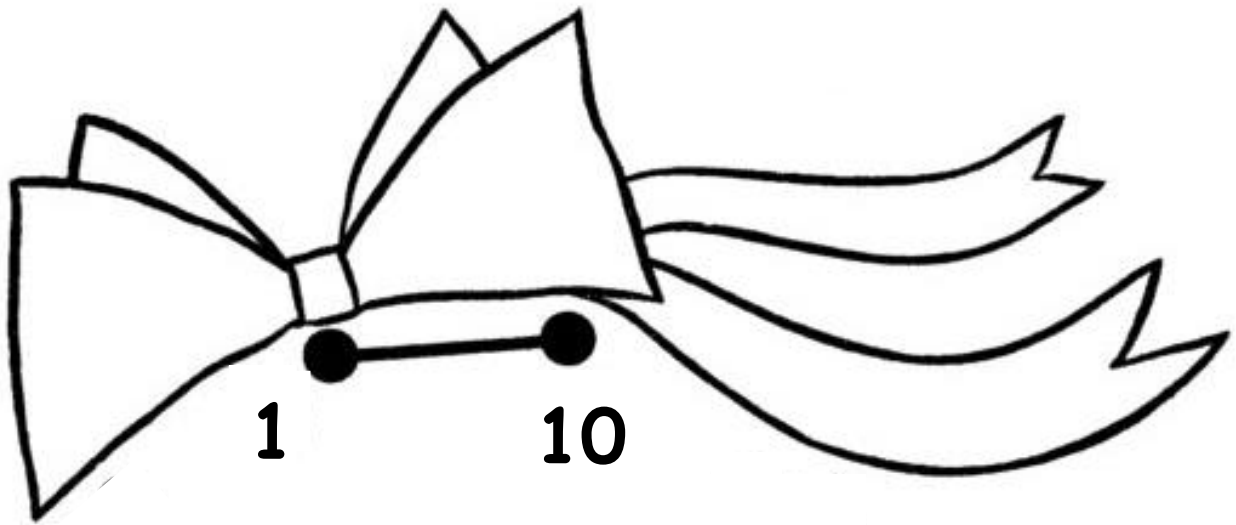
# IL LABIRINTO DEL CONIGLIETTO



Attività: traccia con un pennarello il percorso che il coniglietto deve attraversare per raggiungere le carote.



# LA CAMPANA




Attività: unisci i numeri da 1 a 10 con il pennarello. Poi ripassa le parole tratteggiate e colora con la tecnica che preferisci.


# CAMPANE GEMELLE



**DIN**



**DON**



**DAN**




Attività: collega con una linea le campane uguali. Poi colora con la tecnica che preferisci.

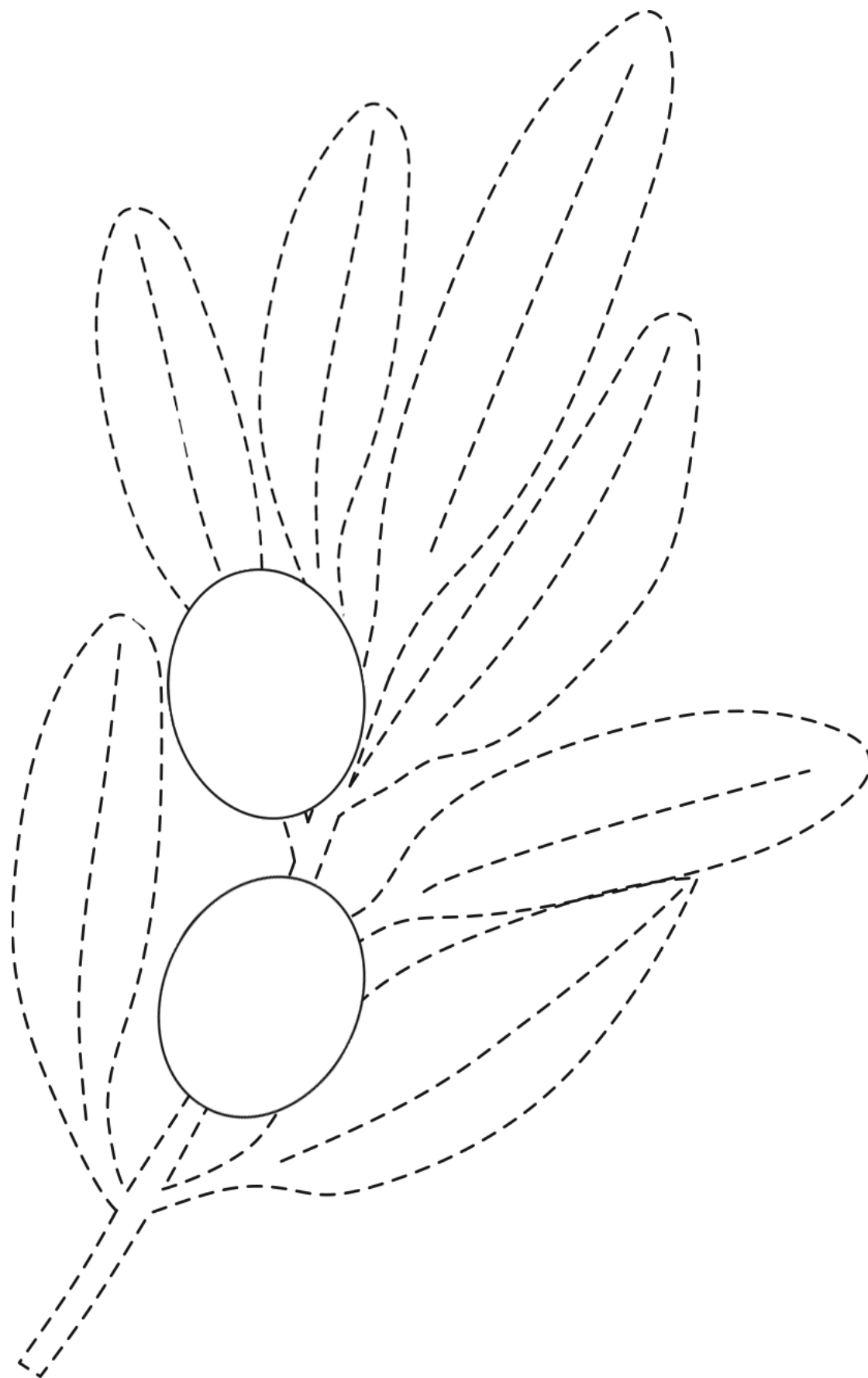
LA COLOMBA



Attività: ritaglia i vari pezzi nella pagina successiva e ricomponi la colomba. Poi ripassa le parole tratteggiate.




L'ULIVO



Attività: ripassa con il pennarello i tratteggi dell'ulivo e le parole. Poi colora con la tecnica che preferisci.

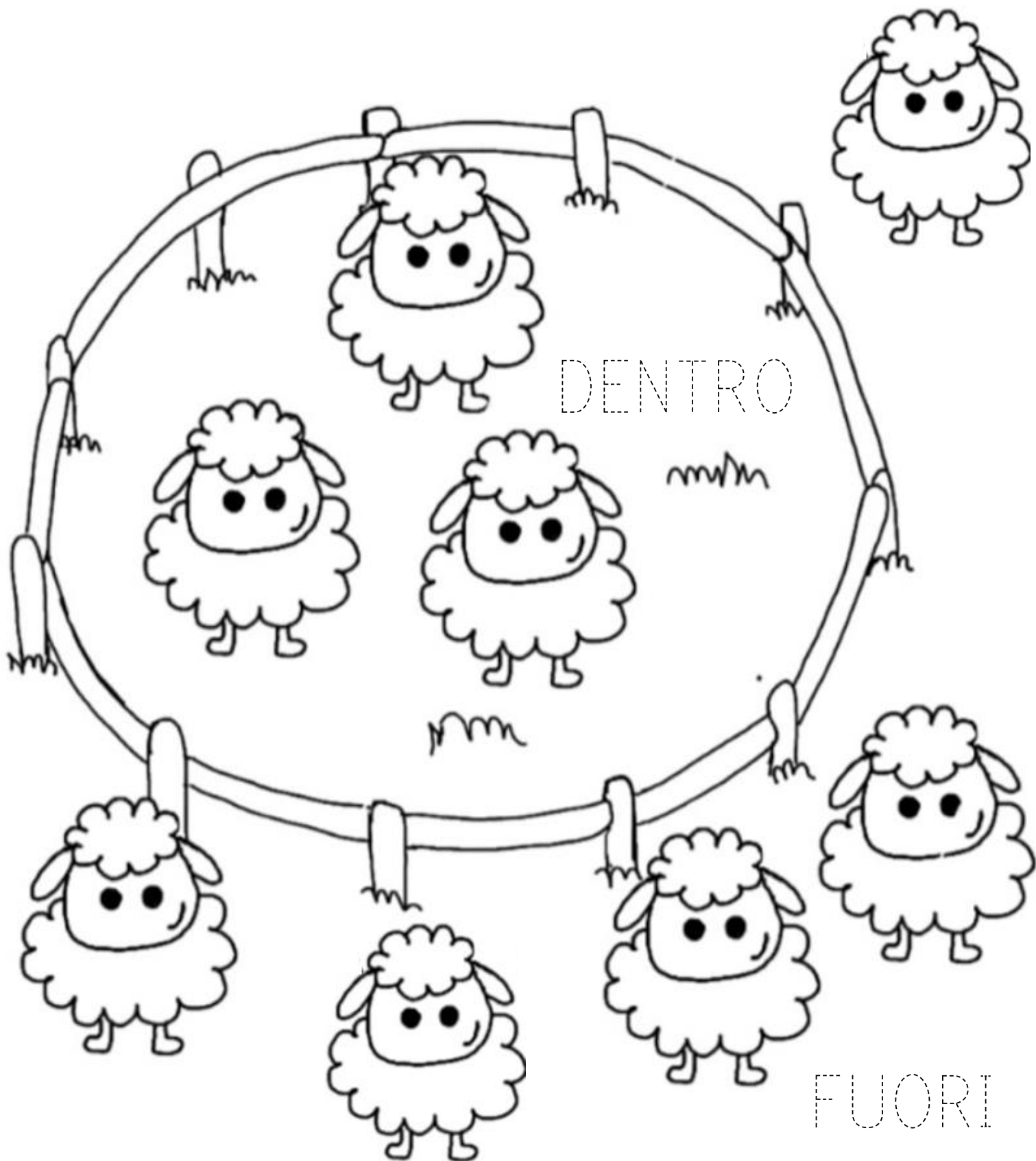
L'AGNELLO

Attività: ritaglia i vari pezzi nella pagina successiva e ricomponi il puzzle dell'agnellino. Poi ripassa le parole tratteggiate.







# DENTRO O FUORI DAL RECINTO




Attività: colora solo gli agnellini FUORI dal recinto. Poi ripassa le parole tratteggiate.

# SIMBOLI DI PASQUA NELLA STESSA POSIZIONE






Attività: colorare solo i simboli pasquali che si trovano nella stessa posizione.



# INTRUSI A PASQUA!



Attività: osserva la tabella, scopri i tre elementi intrusi e fai una X di colore rosso. Poi colora i simboli pasquali con la tecnica che preferisci.

# IL DOMINO DI PASQUA





4 APRILE 2021



AUGURI  
DI  
BUONA  
PASQUA

