

# GLI ATTREZZI DEL PAPA'



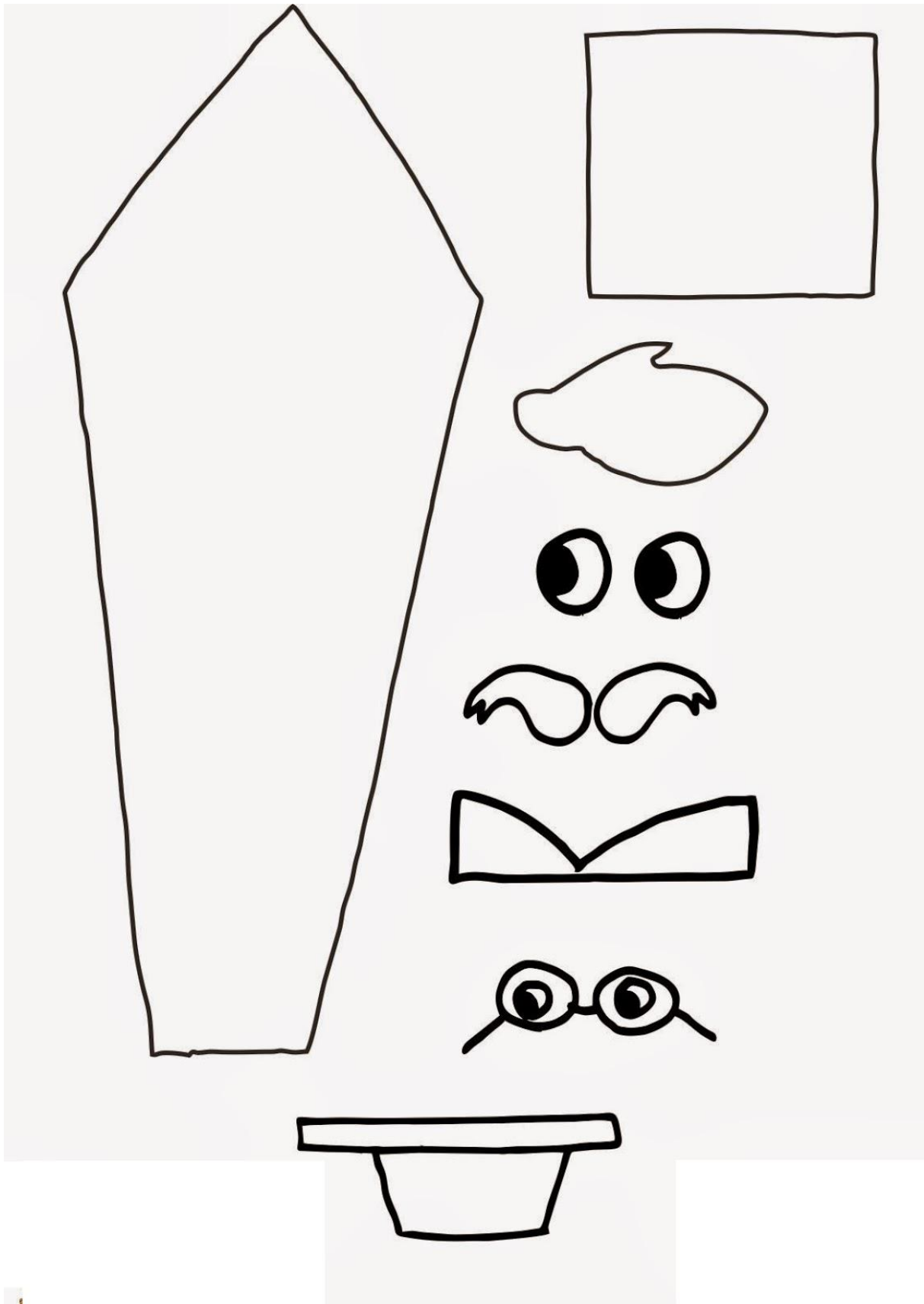
Attività: Unisci con una linea gli attrezzi in coppia.

## **CARO PAPÀ**

**Caro papà tu sei fortissimo,  
per me sei unico e bravissimo,  
un augurio speciale ti voglio fare:  
tutto il mio mondo ti voglio donare,  
ti regalo tutto il mio cuore  
con tanto tanto amore.**



Impara questa poesia come dono per il tuo caro papà

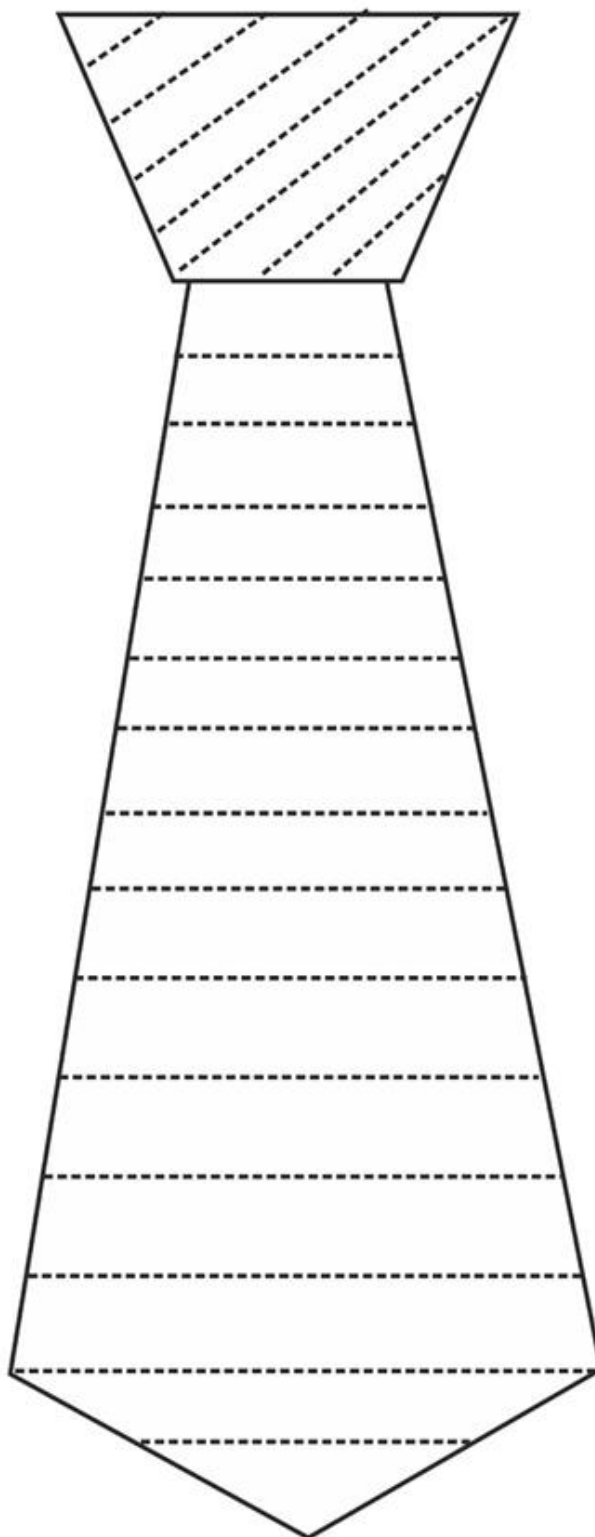


Ritaglia e componi la cravatta. Per riprodurre il viso scegli ciò che appartiene al tuo papà. Vedi gli esempi colorati. Puoi usare del cartoncino o un semplice foglio bianco che colorerai a tuo piacere.



L'esecuzione è semplicissima, basta piegare un cartoncino in formato A4, posizionare la sagoma della cravatta e ritagliarla in modo che il bigliettino si possa aprire. Sulla parte anteriore abbiamo incollato il nodo, che rappresenta il viso dei papà-cravatta, arricchendolo con i capelli, baffi ed occhiali. Si potrebbe anche disegnarvi sopra i particolari e farli colorare ai bambini o anche far disegnare loro i tratti del viso del proprio papà. Poi con un po' di fantasia tutto diventa più bello!! Largo alla creatività!!

# LA CRAVATTA DEL PAPA'



Attività: Unisci i puntini con il pennarello e colora con i colori a matita.




OSSERVARE E  
COLORARE

I MESTIERI  
DEI PAPÀ


CERCA IL MESTIERE CHE FA IL TUO PAPÀ.




PITTORE



AGRICOLTORE



IMPIEGATO



FALEGNAME

QUESTO È IL REGALO PER IL MIO  
PAPÀ. TU LO HAI PREPARATO?  
MA PRIMA SCOPRI I MESTIERI.  
C'È QUELLO DEL TUO PAPÀ? SE  
C'È CIRCONADOLO CON UN  
COLORE.




ATTORE, CANTANT



POSTINO



MURATORE



GIOCATORE, ATLETA

FARE IL GIOCO DEI MESTIERI. CHE MESTIERE È QUESTO, COSA FA? COLORARE TUTTI I  
DISEGNI, FARE GIOCO INVERSO: «COME SI CHIAMA CHI METTE LA BENZINA?»