

FESTA DEL PAPÀ

(attività in modalità asincrona)

-Copertina per la Festa del papà: attività di pregrafismo e coloritura con la tecnica preferita.

-Completamento delle schede operative inerenti alla figura del papà seguendo il comando sottostante.

-Gioco "Memory di papà": realizzazione della scatola che conterrà le carte da gioco: coloritura, ritaglio ed assemblaggio. Attività di ritaglio delle carte da gioco. Gioco di discriminazione ed associazione delle coppie uguali.

-Visione video e ascolto canti:

IL MIO GRANDE PAPÀ IN CAA <https://www.youtube.com/watch?v=Mcx3Bhr4Hic>

LA FESTA DEL PAPÀ <https://www.youtube.com/watch?v=d9GotkaqyhA&t=4s>

SEI FORTE PAPÀ <https://www.youtube.com/watch?v=meczGDLU9Tg>


IL MIO PAPÀ <https://www.youtube.com/watch?v=wXmzFwNWfj4>

IL BALLO DEL PAPÀ <https://www.youtube.com/watch?v=JkGvLTKjDdo>

TANTI AUGURI AL MIO PAPÀ <https://www.youtube.com/watch?v=u8OVY5yl-FY>

PAPÀ PASTICCIONE <https://www.youtube.com/watch?v=wmy8kcWjlS0>

IL CASALINGO <https://www.youtube.com/watch?v=RQM75H8Tjgo>



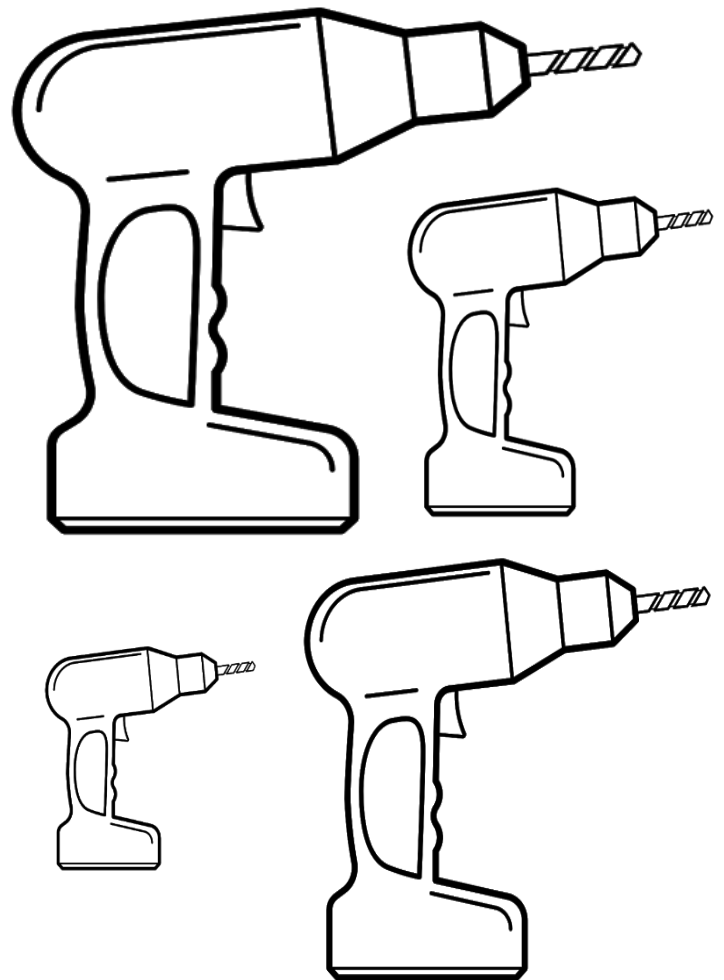
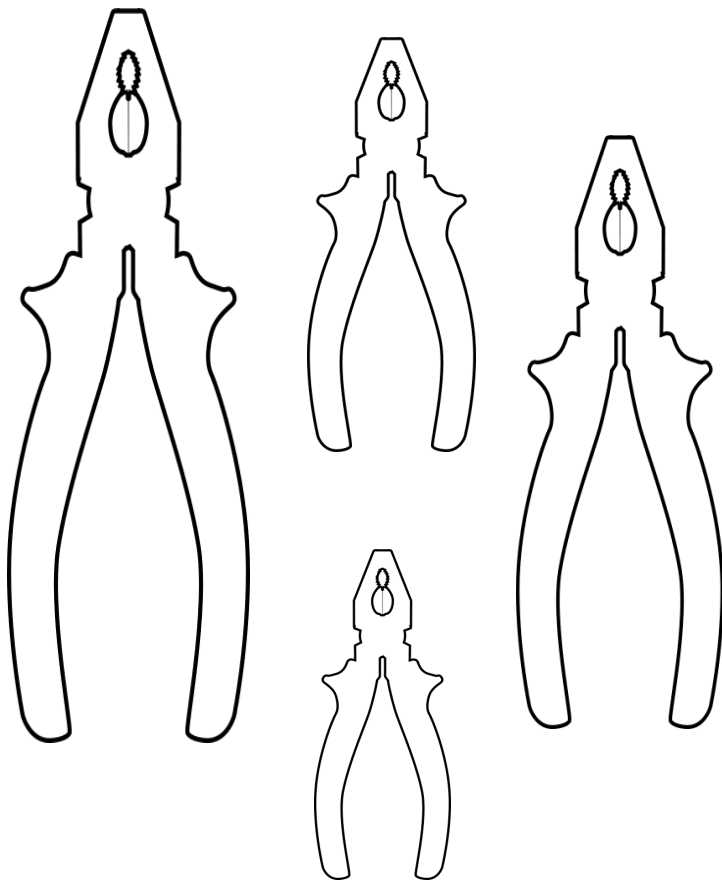
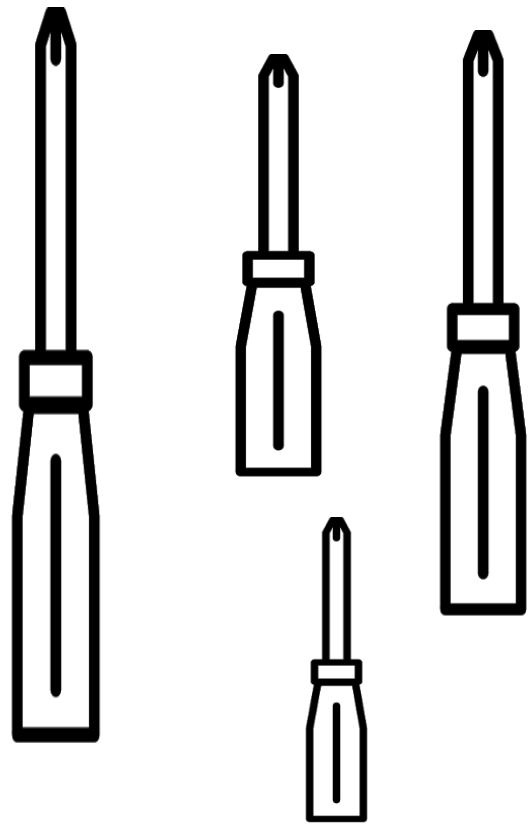
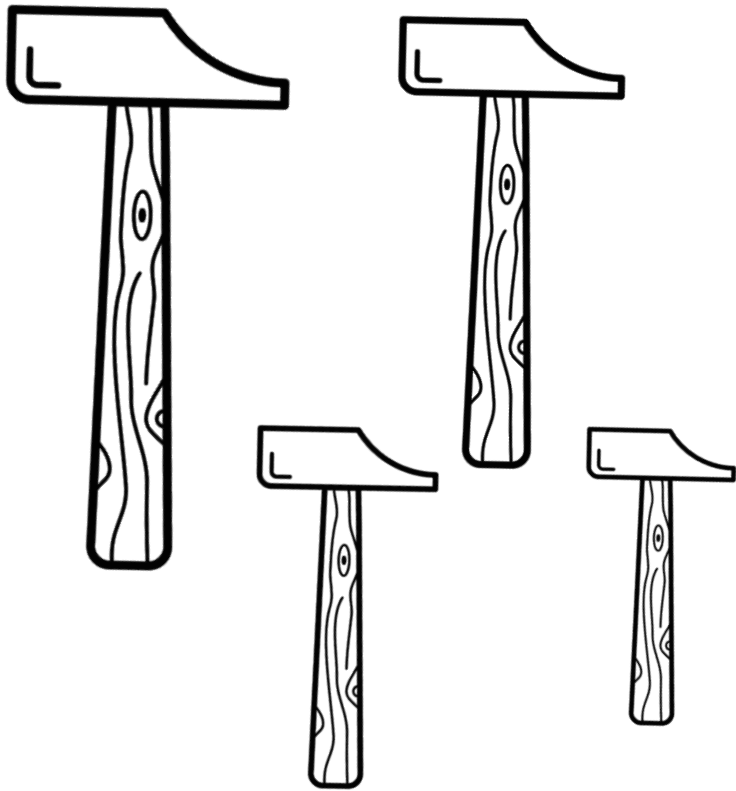
FELICE

FESTA

DEL







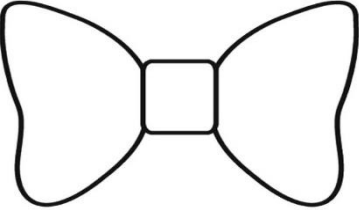
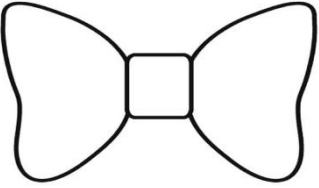
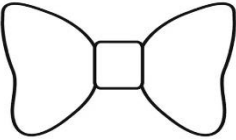



PAPÀ

LE DIMENSIONI DEGLI ATTREZZI DEL MIO PAPÀ



Attività: colora con il ROSSO il martello GRANDE, con il VERDE il cacciavite MEDIO, con il GIALLO la pinza PICCOLA e con il BLU il trapano PICCOLISSIMO.

GLI ACCESSORI DEL MIO PAPÀ

GRANDE MEDIO PICCOLO PICCOLISSIMO

Attività: rappresenta graficamente gli accessori del papà mancanti rispettando le grandezze della tabella (grande, medio, piccolo e piccolissimo). Ripassa le parole tratteggiate e poi colora con la tecnica che preferisci.

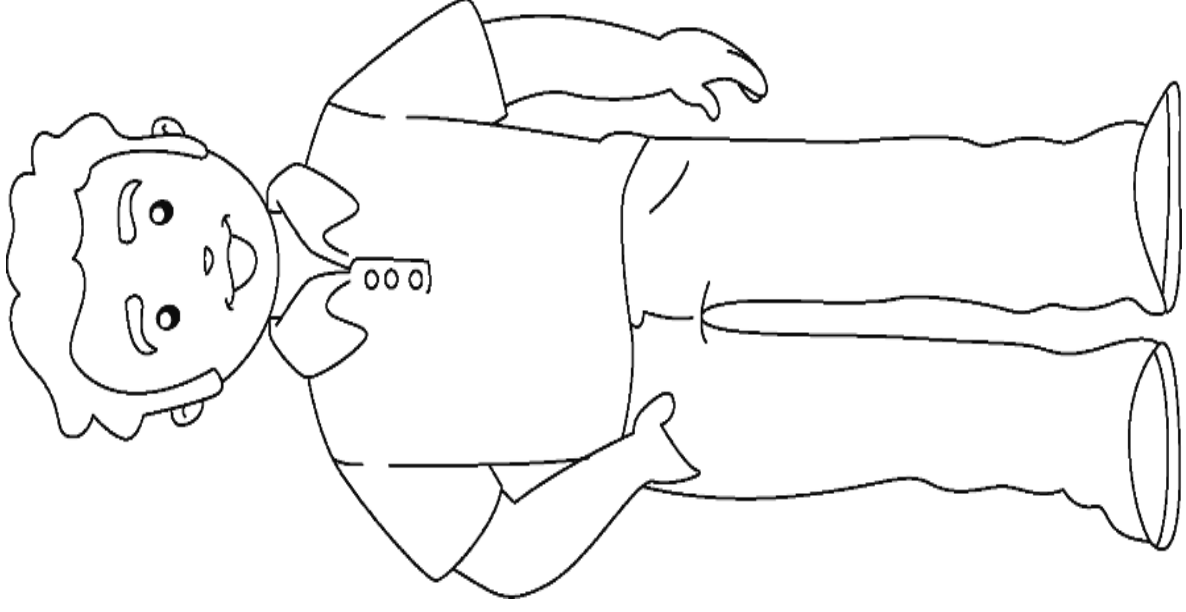
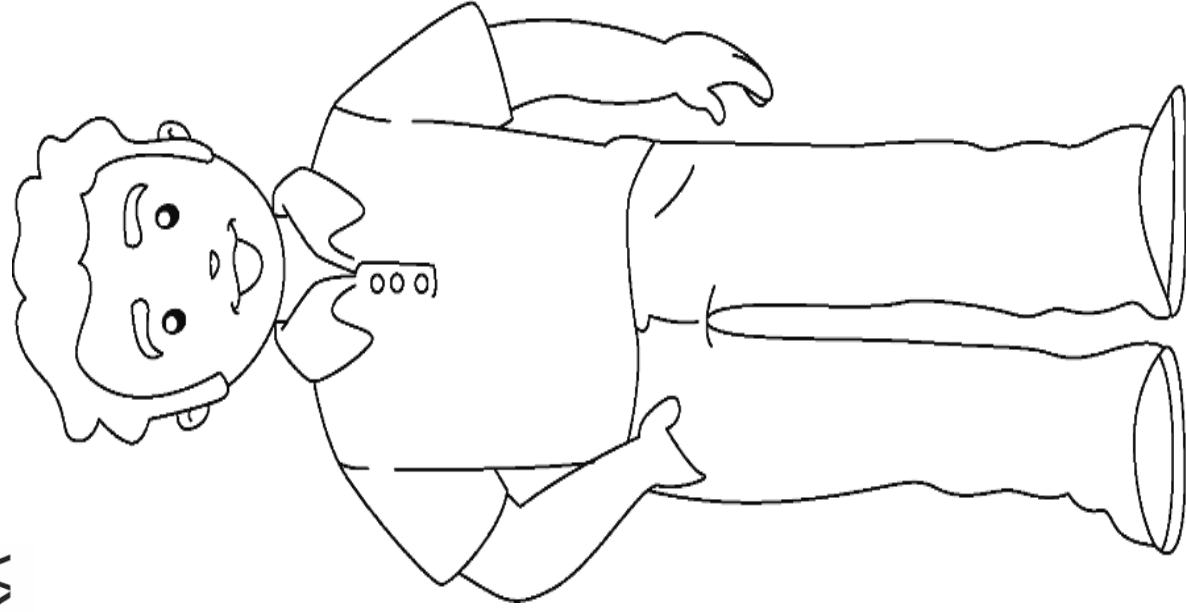


SINISTRA

PAPÀ A SINISTRA O A DESTRA?



DESTRA



Attività: Colora con la tecnica che preferisci il papà a DESTRA e metti una X ROSSA sul papà a SINISTRA.


TROVA LE DIFFERENZE




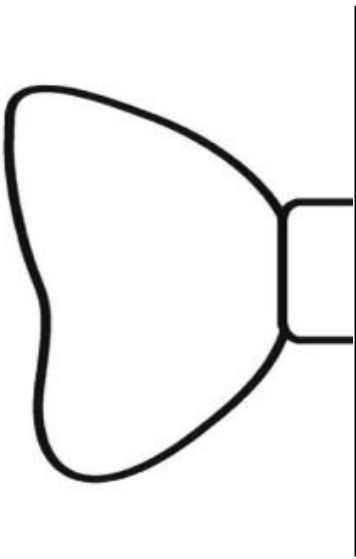
Attività: osserva le due immagini, trova le 5 differenze e disegna un cerchio rosso intorno ad esse (sulla seconda immagine). Poi colora solo la prima immagine.

SIMMETRIE DEGLI ACCESSORI DEL PAPÀ

BAFFI





PAPILLON



CRAVATTA







Attività: disegna la metà esatta degli accessori. Ripassa le parole tratteggiate e poi colora con la tecnica che preferisci.

IL PERCORSO DEL PAPÀ







Attività: aiuta il papà a tornare a casa seguendo le indicazioni della legenda, segna il percorso con una linea.

IL CODING DEGLI ELEMENTI DEL PAPÀ

Attività: osserva la prima tabella, poi ritaglia e incolla le immagini della pagina seguente nella seconda tabella rispettando la giusta posizione degli elementi.



PAPÀ, GIOCHIAMO INSIEME....

